

# LAME COMPLETE STELLA PER MIETITREBBIA

[www.stellalame.com](http://www.stellalame.com)



**LAME COMPLETE PER MIETITREBBIA - COMPLETE KNIFE**  
**MÄHBALKEN - LAMES COMPLÈTES - BARRAS DE CUCHILLAS -**  
**СЕКЦИОНАЛЬНЫЕ НОЖИ ДЛЯ ЗЕРНОУБОРОЧНЫХ КОМБАЙНОВ**



**Adattabili LAVERDA**

<b>Codice</b> <b>Code</b>	<b>Rif. Originale</b> <b>Original code</b>	<b>Serie</b> <b>Series</b>	<b>N° Sezioni/denti</b> <b>N° sections/fingers</b>	<b>Tipo sezioni/denti</b> <b>Type sections/fingers</b>	<b>Lunghezza</b> <b>Length</b> <small>(Metri / Meters)</small>	<b>Note</b> <b>Notes</b>
<b>SLC 1000</b>	300114585	-	43	242 S	3,10	-
<b>SLC 1005</b>	300114586	-	49	242 S	3,60	-
<b>SLC 1010</b>	300114587	-	57	242 S	4,20	-
<b>SLC 1020</b>	300114588	-	65	242 S	4,80	-
<b>SLC 1030</b>	300114589	-	73	242 S	5,40	-
<b>SLC 1040</b>	300114590	-	81	242 S	6,20	-
<b>SLC 1050</b>	300114591	-	89	242 S	6,60	-
<b>SLC 1055</b>	320900050	-	42	343 SR f.6,8	3,10	-
<b>SLC 1060</b>	321220050	-	49	343 SR f.6,8	3,60	-
<b>SLC 1070</b>	321220150	-	53	343 SR f.6,8	3,90	-
<b>SLC 1080</b>	321220250	-	57	343 SR f.6,8	4,20	-
<b>SLC 1090</b>	321220350	-	65	343 SR f.6,8	4,80	-
<b>SLC 1100</b>	321220450	-	73	343 SR f.6,8	5,40	-



**LAME COMPLETE PER MIETITREBBIA - COMPLETE KNIFE  
MÄHBALEN - LAMES COMPLÈTES - BARRAS DE CUCHILLAS -  
СЕКЦИОНАЛЬНЫЕ НОЖИ ДЛЯ ЗЕРНОУБОРОЧНЫХ КОМБАЙНОВ**



**Adattabili LAVERDA**

<b>Codice Code</b>	<b>Rif. Originale Original code</b>	<b>Serie Series</b>	<b>N° Sezioni/denti N° sections/fingers</b>	<b>Tipo sezioni/denti Type sections/fingers</b>	<b>Lunghezza Length (Metri / Meters)</b>	<b>Note Notes</b>
<b>SLC 1110</b>	321220550	-	81	343 SR f.6,8	6,00	-
<b>SLC 1120</b>	321220650	-	89	343 SR f.6,8	6,60	-
<b>SLC 1130</b>	321220750	-	101	343 SR f.6,8	7,60	-
<b>SLC 1140</b>	322704300/V	-	57	222 20	4,20	-
<b>SLC 1150</b>	322704400/V	-	65	222 20	4,80	-
<b>SLC 1160</b>	322704500/V	-	73	222 20	5,40	-
<b>SLC 1170</b>	322704600/V	-	81	222 20	6,00	-
<b>SLC 1180</b>	322704700/V	-	89	222 20	6,60	-
<b>SLC 1190</b>	322704000	-	13	222 20		Spezzone lama centrale
<b>SLC 1200</b>	322704100	-	22	222 20		Spezzone lama finale
<b>SLC 1210</b>	322704200	-	24	222 20		Spezzone lama iniziale
<b>SLC 1220</b>	322709500	-	14	222 20		Spezzone lama finale
<b>SLC 1230</b>	322707150	-	3	222 20		Kit giunzione



**LAME COMPLETE PER MIETITREBBIA - COMPLETE KNIFE**  
**MÄHBALKEN - LAMES COMPLÈTES - BARRAS DE CUCHILLAS -**  
**СЕКЦИОНАЛЬНЫЕ НОЖИ ДЛЯ ЗЕРНОУБОРОЧНЫХ КОМБАЙНОВ**







### Adattabili LAVERDA

Codice Code	Rif. Originale Original code	Serie Series	N° Sezioni/denti N° sections/fingers	Tipo sezioni/denti Type sections/fingers	Lunghezza Length (Metri / Meters)	Note Notes
<b>SLC 1300</b>	3113011520	-	55	242 S	4,20	Testa lama 311301110
<b>SLC 1310</b>	3113011530	-	63	242 S	4,80	Testa lama 311301110
<b>SLC 1400</b>	300032600	-	30	242 S	2,30	-
<b>SLC 1410</b>	300117667	-	42	242 S	3,10	-
<b>SLC 1420</b>	300114783	-	53	242 S	3,90	-

### LAME COMPLETE PER POMODORO

<b>SLC 0410</b>	-	-	18	ST 6000 ZN sv. sotto	1,635	-
<b>SLC 0420</b>	-	-	20	ST 6000 ZN sv. sotto	1,655	-
<b>SLC 0430</b>	-	-	22	ST 6000 ZN sv. sotto	1,900	-

### Teste lama per mietitrebbia

<b>STL 1000</b>	311458660	Laverda		Foro 5,5	-
<b>STL 1010</b>	3212199510	Laverda		Foro 6,5	-
<b>STL 1020</b>	322702950 323425450	Laverda		-	-
<b>STL 1030</b>	80753862	New Holland		-	-

### Teste lama per falciatrici

<b>STL 2000</b>	56358708	BCS			Barra laser
-----------------	----------	-----	--	--	-------------

